

## ОТЧЕТ О ФИНАНСОВЫХ РЕЗУЛЬТАТАХ ДЕЯТЕЛЬНОСТИ УЧРЕЖДЕНИЯ

на 01 Января 20 25 г.

Учреждение:

Обособленное подразделение:

Учредитель:

Наименование органа, осуществляющего полномочия учредителя:

Периодичность:

Единица измерения:

годовая

руб.

МБДОУ - детский сад комбинированного вида № 144

Департамент образования Администрации города Екатеринбурга

Форма по ОКВД	КОДЫ
Дата	0503721
по ОКПО	01.01.2025
ИНН	48575885
по ОКТМО	6660019312
по ОКПО	65701000
ИНН	02115977
Глава по БК	6661015945
по ОКЕИ	906
	383

Наименование показателя	Код строки	Код аналитики	Деятельность с целевыми средствами	Деятельность по государственному заданию	Приносящая доход деятельность	Итого
1	2	3	4	5	6	7
<b>Доходы (стр. 030 + стр. 040 + стр. 050 + стр. 060 + стр. 070 + стр. 090 + стр. 100 + стр. 110)</b>						
<i>Доходы от собственности</i>	010	100	595 000,00	46 673 906,91	8 546 936,50	55 815 843,41
в том числе:	030	120	-	-	-	-
<i>Доходы от оказания платных услуг (работ), компенсаций затрат</i>	040	130	-	47 024 306,91	8 546 895,40	55 571 202,31
в том числе:	040	131	-	47 024 306,91	8 261 789,67	55 286 096,58
Доходы от компенсации затрат	040	134	-	-	285 105,73	285 105,73
<i>Штрафы, пени, неустойки, возмещения ущерба</i>	050	140	-	-	-	-
в том числе:						
<i>Безвозмездные поступления текущего характера</i>	060	150	595 000,00	-	41,10	595 041,10
в том числе:						
Поступления текущего характера бюджетным и автономным учреждениям от сектора государственного управления	060	152	595 000,00	-	-	595 000,00
Поступления текущего характера от иных резидентов (за исключением сектора государственного управления и организаций государственного сектора)	060	155	-	-	41,10	41,10
<i>Безвозмездные поступления капитального характера</i>	070	160	-	-	-	-
в том числе:						
<i>Доходы от операций с активами</i>	090	170	-	-350 400,00	-	-350 400,00
в том числе:						
Доходы от выбытия активов	090	172	-	-350 400,00	-	-350 400,00


Наименование показателя	Код стро- ки	Код анали- тики	Деятельность с целевыми средствами	Деятельность по государственному заданию	Приносящая доход деятельность	Итого
1	2	3	4	5	6	7
<b>Прочие доходы</b>	100	180	-	-	-	-
в том числе:						
<b>Безвозмездные неденежные поступления в сектор государственного управления</b>	110	190	-	-	-	-
в том числе:						
<b>Расходы (стр. 160 + стр. 170 + стр. 190 + стр. 210 + стр. 230 + стр. 240 + стр. 250 + стр. 260 + стр. 270)</b>	150	200	595 000,00	47 833 654,44	8 643 368,60	57 072 023,04
<b>Оплата труда и начисления на выплаты по оплате труда</b>	160	210	-	41 151 078,01	683 410,94	41 834 488,95
в том числе:						
Заработная плата	160	211	-	31 641 881,78	526 205,26	32 168 087,04
Начисления на выплаты по оплате труда	160	213	-	9 509 196,23	157 205,68	9 666 401,91
<b>Оплата работ, услуг</b>	170	220	595 000,00	3 626 575,08	881 253,69	5 102 828,77
в том числе:						
Услуги связи	170	221	-	27 179,71	1 609,57	28 789,28
Коммунальные услуги	170	223	-	2 512 785,38	96 545,24	2 609 330,62
Работы, услуги по содержанию имущества	170	225	595 000,00	186 915,08	342 133,42	1 124 048,50
Прочие работы, услуги	170	226	-	899 694,91	440 965,46	1 340 660,37
<b>Обслуживание долговых обязательств</b>	190	230	-	-	-	-
в том числе:						
<b>Безвозмездные перечисления текущего характера организациям</b>	210	240	-	-	-	-
в том числе:						
<b>Безвозмездные перечисления бюджетам</b>	230	250	-	-	-	-
в том числе:						
<b>Социальное обеспечение</b>	240	260	-	115 270,26	-	115 270,26
в том числе:						
Социальные пособия и компенсации персоналу в денежной форме	240	266	-	115 270,26	-	115 270,26
<b>Расходы по операциям с активами</b>	250	270	-	1 725 136,43	7 036 215,86	8 761 352,29
в том числе:						
Амортизация	250	271	-	626 295,62	31 300,04	657 595,66
Расходование материальных запасов	250	272	-	1 098 840,81	7 004 915,82	8 103 756,63
<b>Безвозмездные перечисления капитального характера организациям</b>	260	280	-	-	-	-
в том числе:						


Наименование показателя	Код стро-ки	Код анали-тики	Деятельность с целевыми средствами	Деятельность по государственному заданию	Приносящая доход деятельность	Итого
1	2	3	4	5	6	7
Прочие расходы:	270	290	-	1 215 594,66	42 488,11	1 258 082,77
в том числе:						
Налоги, пошлины и сборы	270	291	-	1 215 594,66	41 158,34	1 256 753,00
Штрафы за нарушение законодательства о закупках и нарушение условий контрактов (договоров)	270	293	-	-	64,06	64,06
Иные выплаты текущего характера физическим лицам	270	296	-	-	1 265,71	1 265,71
<b>Чистый операционный результат (стр.301 - стр.302); (стр.310 + стр.410)</b>	300		-	- 1 159 747,53	- 96 432,10	- 1 256 179,63
Операционный результат до налогообложения (стр.010 - стр.150)	301		-	- 1 159 747,53	- 96 432,10	- 1 256 179,63
Налог на прибыль	302		-	-	-	-
<b>Операции с нефинансовыми активами (стр. 320 + стр. 330 + стр. 350 + стр. 360 + стр. 370 + стр. 380 + стр.390 + стр.395 + стр.400)</b>	310		-	- 138 219,37	- 32 242,22	- 170 461,59
Чистое поступление основных средств	320		-	30 736,38	- 14 300,04	16 436,34
в том числе:						
увеличение стоимости основных средств	321	310	-	657 032,00	36 084,60	693 116,60
уменьшение стоимости основных средств	322	41X	-	626 295,62	50 384,64	676 680,26
Чистое поступление нематериальных активов	330		-	-	-	-
в том числе:						
увеличение стоимости нематериальных активов	331	320	-	-	-	-
уменьшение стоимости нематериальных активов	332	42X	-	-	-	-
Чистое поступление произведенных активов	350		-	-	-	-
в том числе:						
увеличение стоимости произведенных активов	351	330	-	-	-	-
уменьшение стоимости произведенных активов	352	43X	-	-	-	-
Чистое поступление материальных запасов	360		-	- 168 955,75	- 21 258,84	- 190 214,59
в том числе:						
увеличение стоимости материальных запасов	361	340	-	603 523,52	7 310 787,20	7 914 310,72
из них:						
уменьшение стоимости материальных запасов	362	440	-	772 479,27	7 332 046,04	8 104 525,31
из них:						
Чистое поступление прав пользования	370		-	-	-	-
в том числе:						
увеличение стоимости прав пользования	371	35X	-	-	-	-
уменьшение стоимости прав пользования	372	45X	-	-	-	-
Чистое поступление биологических активов	380		-	-	-	-
в том числе:						
увеличение стоимости биологических активов	381	360	-	-	-	-
уменьшение стоимости биологических активов	382	46X	-	-	-	-



Наименование показателя	Код стро- ки	Код анали- тики	Деятельность с целевыми средствами	Деятельность по государственному заданию	Приносящая доход деятельность	Итого
1	2	3	4	5	6	7
в том числе:						
увеличение затрат	391	X	-	92 583 374,56	9 917 255,05	102 500 629,61
уменьшение затрат	392	X	-	92 583 374,56	9 917 255,05	102 500 629,61
<i>Чистое изменение затрат на биотрансформацию</i>	395		-	-	-	-
в том числе:						
увеличение затрат	396	X	-	-	-	-
уменьшение затрат	397	X	-	-	-	-
<b>Чистое изменение расходов будущих периодов</b>	400	X	-	-	3 316,66	3 316,66
<b>Операции с финансовыми активами и обязательствами (стр.420 - стр.510)</b>	410		-	-1 021 528,16	-64 189,88	-1 085 718,04
<i>Операции с финансовыми активами (стр.430 + стр.440 + стр.450 + стр.460 + стр.470 + стр.480)</i>	420		-	19 984 600,00	-58 207,47	19 926 392,53
<i>Чистое поступление денежных средств и их эквивалентов</i>	430		-	-	68 544,08	68 544,08
в том числе:						
поступление денежных средств и их эквивалентов	431	510	595 000,00	47 131 147,44	8 773 272,94	56 499 420,38
выбытие денежных средств и их эквивалентов	432	610	595 000,00	47 131 147,44	8 704 728,86	56 430 876,30
<i>Чистое поступление ценных бумаг, кроме акций</i>	440		-	-	-	-
в том числе:						
увеличение стоимости ценных бумаг, кроме акций и иных финансовых инструментов	441	520	-	-	-	-
уменьшение стоимости ценных бумаг, кроме акций и иных финансовых инструментов	442	620	-	-	-	-
<i>Чистое поступление акций и иных финансовых инструментов</i>	450		-	-	-	-
в том числе:						
увеличение стоимости акций и иных финансовых инструментов	451	530	-	-	-	-
уменьшение стоимости акций и иных финансовых инструментов	452	630	-	-	-	-
<i>Чистое предоставление займов (ссуд)</i>	460		-	-	-	-
в том числе:						
увеличение задолженности по предоставленным займам (ссудам)	461	540	-	-	-	-
уменьшение задолженности по предоставленным займам (ссудам)	462	640	-	-	-	-
<i>Чистое поступление иных финансовых активов</i>	470		-	-	-	-
в том числе:						
увеличение стоимости иных финансовых активов	471	550	-	-	-	-
уменьшение стоимости иных финансовых активов	472	650	-	-	-	-
<i>Чистое увеличение дебиторской задолженности</i>	480		-	19 984 600,00	-126 751,55	19 857 848,45
в том числе:						
увеличение дебиторской задолженности	481	560	595 000,00	155 963 274,35	8 715 396,60	165 273 670,95
уменьшение дебиторской задолженности	482	660	595 000,00	135 978 674,35	8 842 148,15	145 415 822,50


Наименование показателя	Код стро-ки	Код анали-тики	Деятельность с целевыми средствами	Деятельность по государственному заданию	Приносящая доход деятельность	Итого
1	2	3	4	5	6	7
<b>Операции с обязательствами (стр.520 + стр.530 + стр.540 + стр.550 + стр.560)</b>						
<i>Чистое увеличение задолженности по внутренним привлеченным займам</i>	510		-	21 006 128,16	5 982,41	21 012 110,57
<i>в том числе:</i>						
<i>увеличение задолженности по внутренним привлеченным займам</i>	521	710	-	-	-	-
<i>уменьшение задолженности по внутренним привлеченным займам</i>	522	810	-	-	-	-
<i>Чистое увеличение задолженности по внешним привлеченным займам</i>	530		-	-	-	-
<i>в том числе:</i>						
<i>увеличение задолженности по внешним привлеченным займам</i>	531	720	-	-	-	-
<i>уменьшение задолженности по внешним привлеченным займам</i>	532	820	-	-	-	-
<i>Чистое увеличение прочей кредиторской задолженности</i>	540		-	215 779,89	- 27 862,93	187 916,96
<i>в том числе:</i>						
<i>увеличение прочей кредиторской задолженности</i>	541	730	595 000,00	67 665 919,88	9 238 821,46	77 499 741,34
<i>уменьшение прочей кредиторской задолженности</i>	542	830	595 000,00	67 450 139,99	9 266 684,39	77 311 824,38
<i>Чистое изменение доходов будущих периодов</i>	550	X	-	20 335 000,00	-	20 335 000,00
<i>Чистое изменение резервов предстоящих расходов</i>	560	X	-	455 348,27	33 845,34	489 193,61

Руководитель  \_\_\_\_\_ Садретдинова М.Е.  
(подпись) (расшифровка подписи)

Главный бухгалтер  \_\_\_\_\_ Шайхутдинова Ю.Н.  
(подпись) (расшифровка подписи)

Филиал – Централизованная бухгалтерия образовательных учреждений Кировского района  
ИНН 6658456869 КПП 665801001 ОГРН 1146658009728  
620062, Екатеринбург г. Первомайская ул. д. 76а  
(наименование, ОГРН, ИНН, КПП, местонахождение)

**Централизованная бухгалтерия**

Руководитель \_\_\_\_\_  
(уполномоченное лицо)  
Начальник филиала  Шайхутдинова Ю.Н.  
(должность) (подпись) (расшифровка подписи)

Исполнитель  \_\_\_\_\_ Бабушкина В.А.  
(подпись) (расшифровка подписи)  
Зам.начальника \_\_\_\_\_ 205-92-81  
(должность) (телефон, e-mail)

ДОКУМЕНТ ПОДПИСАН  
ЭЛЕКТРОННОЙ ПОДПИСЬЮ

СВЕДЕНИЯ О СЕРТИФИКАТЕ ЭП

Сертификат 3000607202440683453922886352045034287973754320

Владелец Садретдинова Марина Евгеньевна

Действителен с 03.09.2024 по 03.09.2025